



PROPLATE FIX è un coprigiunto in alluminio anodizzato, provvisto posteriormente di una cavità a coda di rondine nella quale vengono inserite clips in acciaio che ne permettono fissaggio. **PROPLATE FIX** in alluminio anodizzato è idoneo come copri giunto in ambienti dove sono richieste buone resistenze meccaniche e chimiche.

PROPLATE FIX

PIATTO E ANGOLARE
IN ALLUMINIO



PIATTO - ALLUMINIO ANODIZZATO ARGENTO

lunghezza barre 3 ml - conf. 20 PZ - 60 ml

Articolo	L mm
PETFXPAA 50	50
PETFXPAA 70	70



ANGOLARE - ALLUMINIO ANODIZZATO ARGENTO

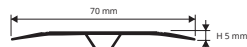
lunghezza barre 3 ml - conf. 20 PZ - 60 ml

Articolo	H x L mm
PETFXAA 50	22 x 50
PETFXAA 70	24 x 70

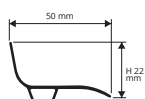
PETFXPAA 50



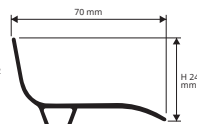
PETFXPAA 70



PETFXAA 50



PETFXAA 70



ARTICOLI FORNITI NON ASSEMBLATI

CLIP DI FISSAGGIO DA 20 A 45 mm - ACCIAIO INOX - conf. 10 PZ

Articolo	H mm
CPFxAC 40	40

GAMMA COLORI

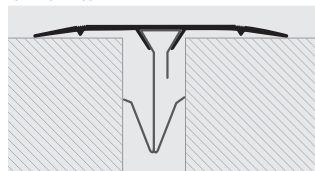


AA - All. anodizzato argento

ESEMPIO E ISTRUZIONI TECNICHE DI POSA

1. Scegliere "PROPLATE FIX" della larghezza desiderata. 2. Tagliare "PROPLATE FIX" alla lunghezza desiderata. 3. Inserire nella cavità a coda di rondine presente sul retro del profilo le clip di ancoraggio. In caso di applicazione a pavimento e perimetrali utilizzare 7 clip per barra mentre per applicazioni verticali e a soffitto utilizzarne 5. 4. Posizionare il profilo lungo la direttrice del giunto strutturale e premere con una pressione uniforme favorendo l'inserimento e il bloccaggio delle clips.

ESEMPIO DI POSA



PROPLATE FIX è un coprigiunto in resina vinilica rigida atossica antiurto, provvisto posteriormente di una cavità a coda di rondine nella quale vengono inserite clips in acciaio che ne permettono fissaggio. **PROPLATE FIX** in resina vinilica rigida atossica antiurto è idoneo come copri giunto in ambienti soggetti ad un traffico pedonabile e carrabile con ruote in gomma.

PROPLATE FIX

PIATTO E ANGOLARE
IN RESINA VINILICA (PVC)



PIATTO - RESINA VINILICA (PVC)

lunghezza barre 3 ml - conf. 20 PZ - 60 ml

Articolo	L mm
PETFXP 50-01	50



ANGOLARE - RESINA VINILICA (PVC)

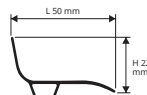
lunghezza barre 3 ml - conf. 20 PZ - 60 ml

Articolo	H x L mm
PETFX 50-01	22 x 50

PETFXP 50-01



PETFX 50-01



ARTICOLI FORNITI NON ASSEMBLATI

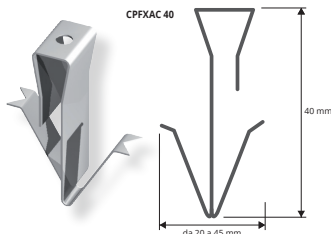
CLIP DI FISSAGGIO DA 20 A 45 mm - ACCIAIO INOX - conf. 10 PZ

Articolo	H mm
CPFxAC 40	40

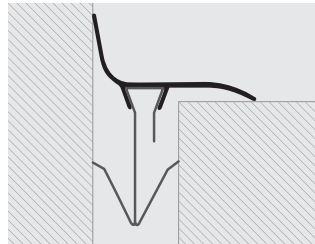
GAMMA COLORI



01 - Bianco



ESEMPIO E ISTRUZIONI TECNICHE DI POSA



1. Tagliare "PROPLATE FIX" alla lunghezza desiderata. 2. Inserire nella cavità a coda di rondine presente sul retro del profilo le clip di ancoraggio. In caso di applicazione a pavimento e perimetrali utilizzare 7 clip per barra mentre per applicazioni verticali e a soffitto utilizzarne 5. 3. Posizionare il profilo lungo la direttrice del giunto strutturale e premere con una pressione uniforme favorendo l'inserimento e il bloccaggio delle clips.

* = A richiesta, tempi di consegna e costi da concordare.